

Zeitraum - Statistik

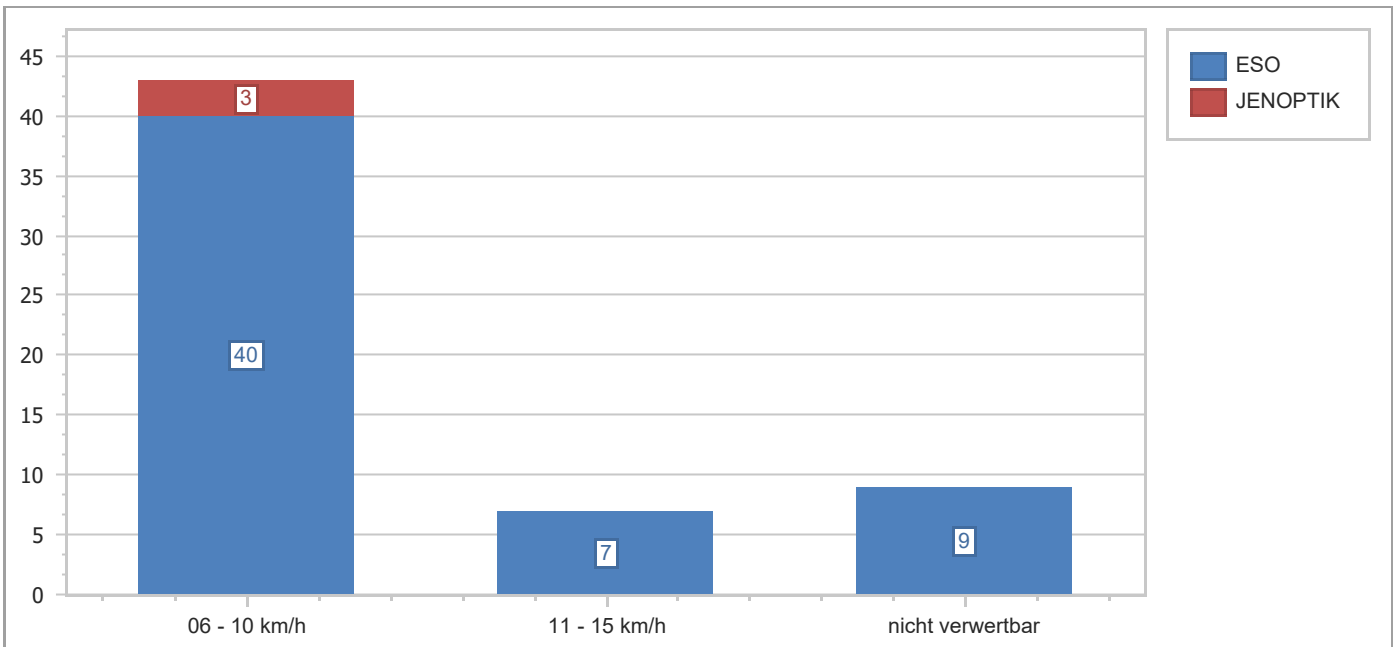
Mandant: 149 Schäftlarn
Zeitraum: 06.03.2024 - 26.03.2024

5. April 2024

Anzahl der Messungen:	3	07:37:00
Gesamtzahl der gemessenen Fahrzeuge:	2.741	100,00%
Anzahl der Kalibrierungsfotos:	12	
Anzahl der Überschreitungen:	59	2,98%
Nicht verwertbare Fälle:	9	0,20%
Gesamtzahl der verfolgbaren Fälle:	50	2,78%

Statistik der gesamten Fälle:

Verstoßqualität	Messtechnik		Gesamtergebnis
	ESO	JENOPTIK	
Überschreitung			
06 - 10 km/h	40	3	43
11 - 15 km/h	7		7
nicht verwertbar	9	0	9
Gesamtergebnis	56	3	59

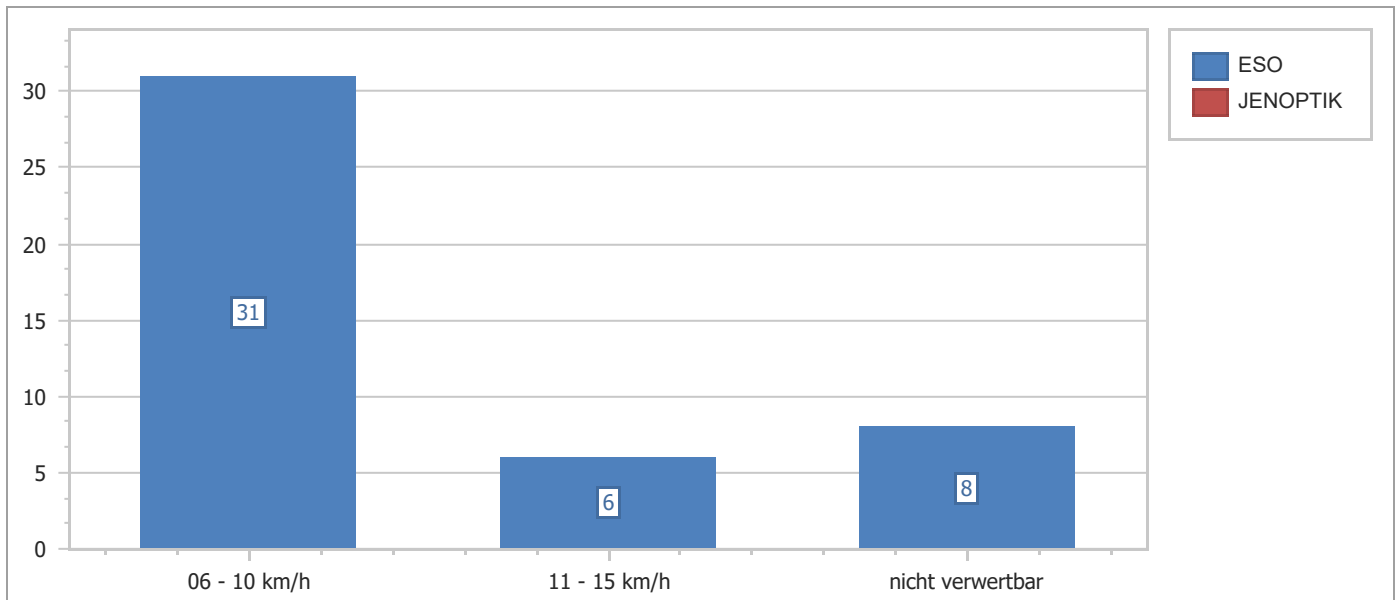


Tages - Statistik

Messpunkt-Nr.:	005 Schäftlarn			5. April 2024
Messpunkt:	OT H'Schäftlarn/Starnberger Str., Höhe Hs.-Nr. 30			
Messungs-Nr.:	149005_32	Messtechnik:	ESO	
Messdatum:	26.03.24 07:05 Uhr - 26.03.24 10:14 Uhr		03:09:00	30 km/h
Gesamtzahl der gemessenen Fahrzeuge:		1.560		100,00%
Anzahl der Kalibrierungsfotos:		3		
Anzahl der Überschreitungen:		45		2,88%
Nicht verwertbare Fälle:		8		0,51%
Gesamtzahl der verfolgbaren Fälle:		37		2,37%

Statistik der gesamten Fälle:

Verstoßqualität	Messtechnik
Überschreitung	ESO
06 - 10 km/h	31
11 - 15 km/h	6
nicht verwertbar	8
Gesamtergebnis	45

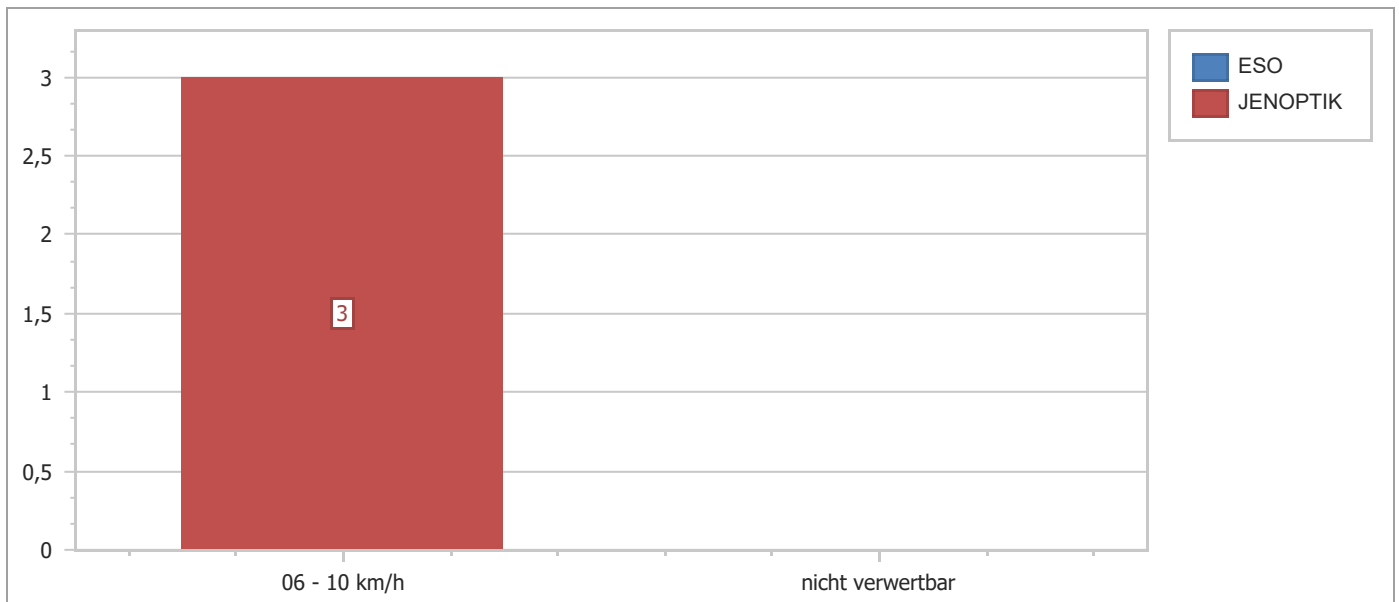


Tages - Statistik

Messpunkt-Nr.:	010 Schäftlarn			5. April 2024
Messpunkt:	OT H'Schäftlarn/Bergstraße, Höhe Hs.-Nr. 32-38			
Messungs-Nr.:	149310_13	Messtechnik:	JENOPTIK	
Messdatum:	06.03.24 11:02 Uhr - 06.03.24 13:30 Uhr		02:28:00	30 km/h
Gesamtzahl der gemessenen Fahrzeuge:		59	100,00%	
Anzahl der Kalibrierungsfotos:		6		
Anzahl der Überschreitungen:		3	5,08%	
Nicht verwertbare Fälle:			0,00%	
Gesamtzahl der verfolgbaren Fälle:		3	5,08%	

Statistik der gesamten Fälle:

Verstoßqualität	Messtechnik
Überschreitung	JENOPTIK
06 - 10 km/h	3
nicht verwertbar	0
Gesamtergebnis	3



Tages - Statistik

Messpunkt-Nr.:	011	Schäftlarn			5. April 2024
Messpunkt:	OT Ebenhausen/Wolfratshauer Str., Höhe Hs.-Nr. 71				
Messungs-Nr.:	149011_66	Messtechnik:	ESO		
Messdatum:	20.03.24 15:46 Uhr	-	20.03.24 17:46 Uhr	02:00:00	50 km/h
Gesamtzahl der gemessenen Fahrzeuge:				1.122	100,00%
Anzahl der Kalibrierungsfotos:				3	
Anzahl der Überschreitungen:				11	0,98%
Nicht verwertbare Fälle:				1	0,09%
Gesamtzahl der verfolgbaren Fälle:				10	0,89%

Statistik der gesamten Fälle:

Verstoßqualität	Messtechnik
Überschreitung	ESO
06 - 10 km/h	9
11 - 15 km/h	1
nicht verwertbar	1
Gesamtergebnis	11

