

Zeitraum - Statistik

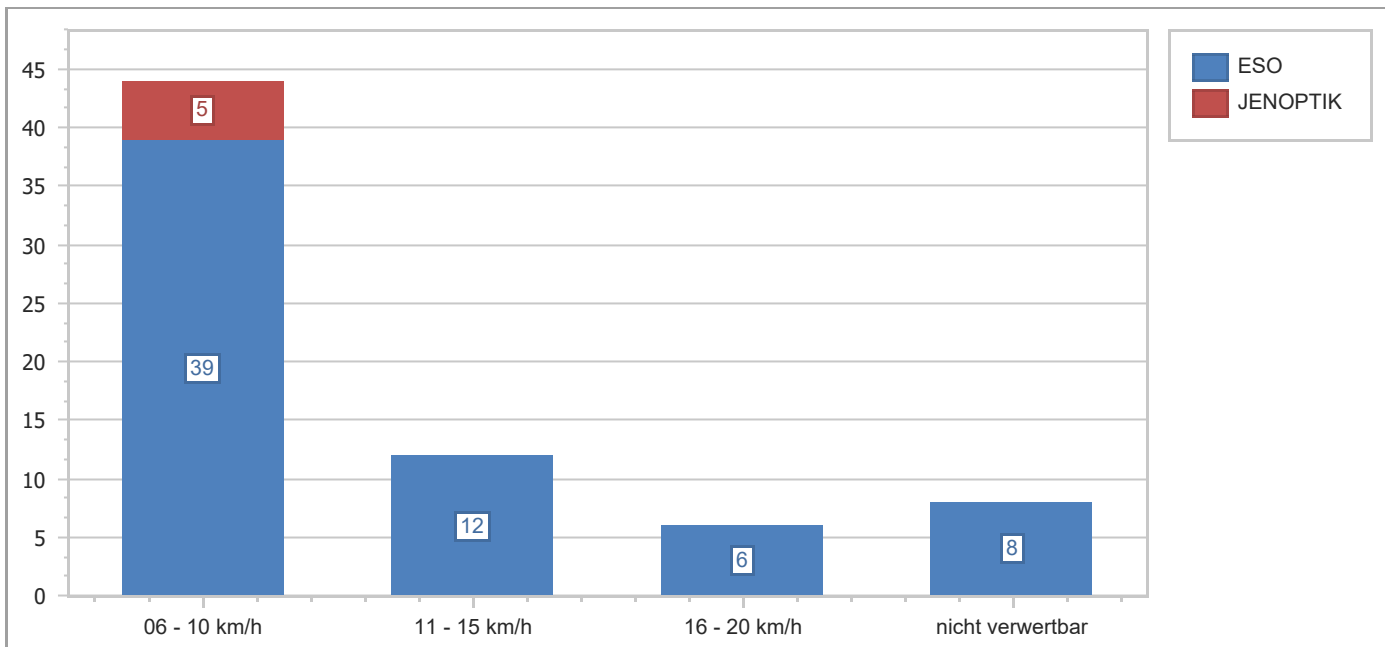
Mandant: 149 Schäftlarn
Zeitraum: 01.02.2024 - 29.02.2024

11. März 2024

Anzahl der Messungen:	3	07:27:00
Gesamtzahl der gemessenen Fahrzeuge:	1.178	100,00%
Anzahl der Kalibrierungsfotos:	10	
Anzahl der Überschreitungen:	70	4,36%
Nicht verwertbare Fälle:	8	0,36%
Gesamtzahl der verfolgaren Fälle:	62	4,00%

Statistik der gesamten Fälle:

Verstoßqualität	Messtechnik		Gesamtergebnis
	ESO	JENOPTIK	
Überschreitung			
06 - 10 km/h	39	5	44
11 - 15 km/h	12		12
16 - 20 km/h	6		6
nicht verwertbar	8	0	8
Gesamtergebnis	65	5	70

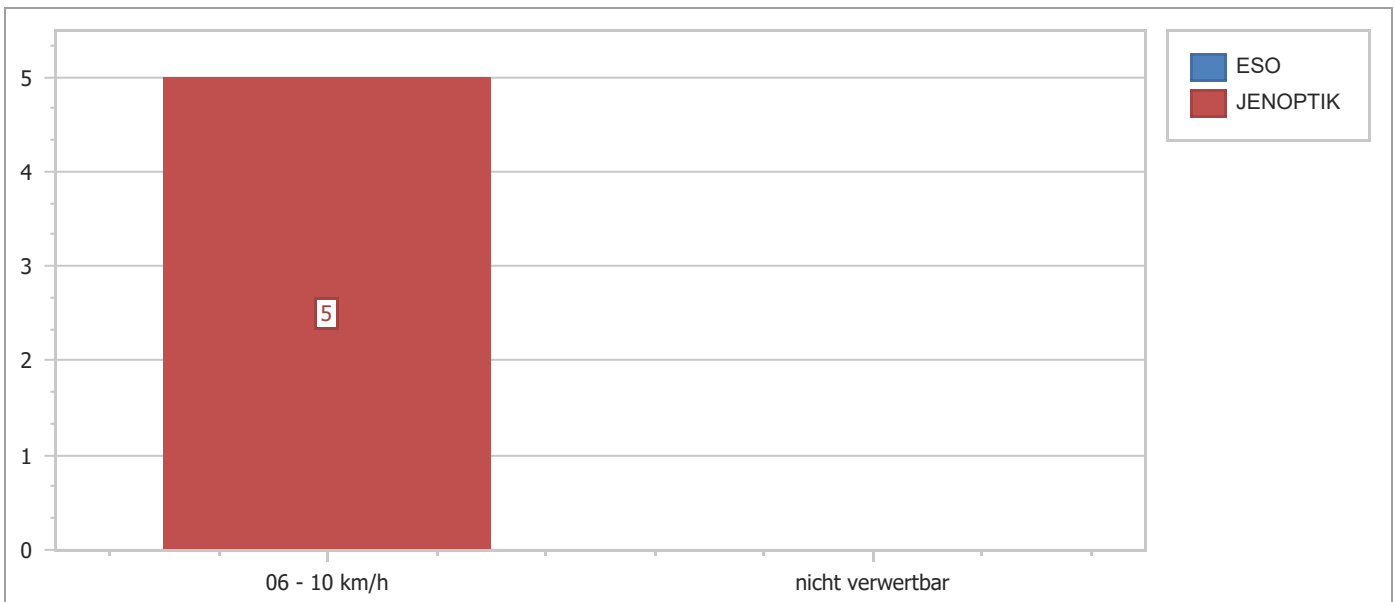


Tages - Statistik

Messpunkt-Nr.:	007 Schäftlarn	11. März 2024		
Messpunkt:	OT H'Schäftlarn/Fischerschlößlstraße, Höhe Hs.-Nr. 29-31			
Messungs-Nr.:	149307_48	Messtechnik:	JENOPTIK	
Messdatum:	02.02.24 07:12 Uhr - 02.02.24 09:18 Uhr		02:06:00	30 km/h
Gesamtzahl der gemessenen Fahrzeuge:		155	100,00%	
Anzahl der Kalibrierungsfotos:		5		
Anzahl der Überschreitungen:		5	3,23%	
Nicht verwertbare Fälle:			0,00%	
Gesamtzahl der verfolgaren Fälle:		5	3,23%	

Statistik der gesamten Fälle:

Verstoßqualität	Messtechnik
Überschreitung	JENOPTIK
06 - 10 km/h	5
nicht verwertbar	0
Gesamtergebnis	5

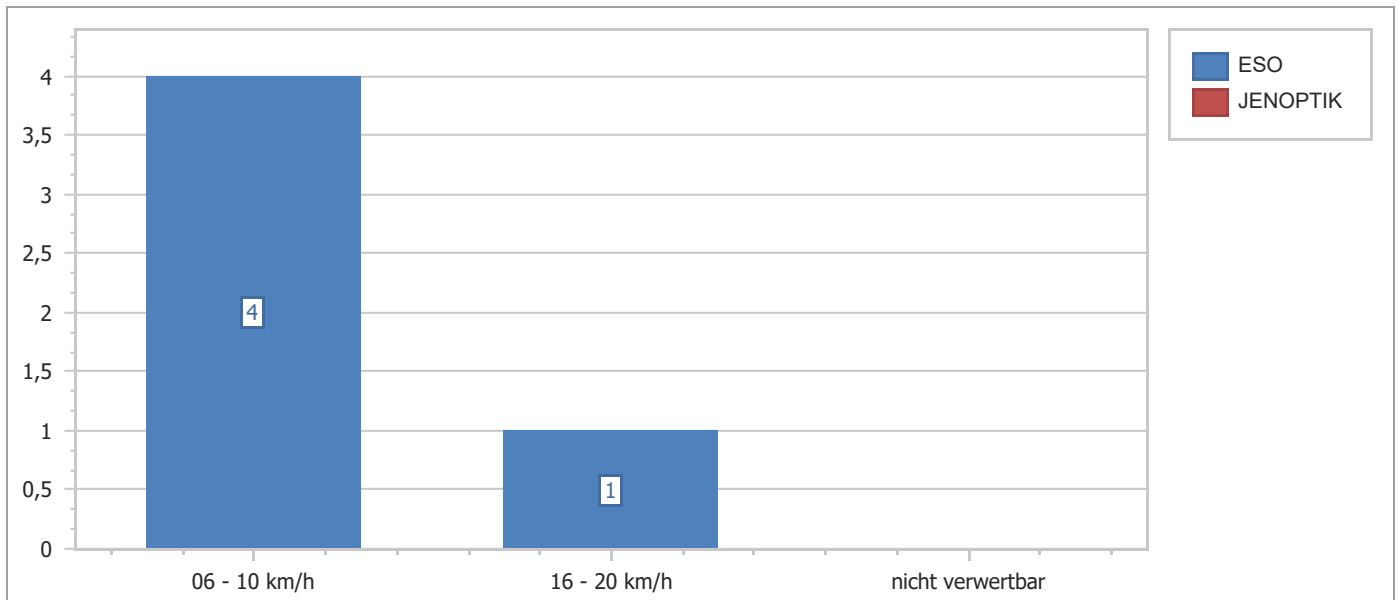


Tages - Statistik

Messpunkt-Nr.:	016	Schäftlarn			11. März 2024
Messpunkt:	OT Neufahrn/Starnberger Str., Höhe Hs.-Nr. 112				
Messungs-Nr.:	149016_27	Messtechnik:	ESO		
Messdatum:	08.02.24 11:49 Uhr	-	08.02.24 14:10 Uhr	02:21:00	50 km/h
Gesamtzahl der gemessenen Fahrzeuge:				276	100,00%
Anzahl der Kalibrierungsfotos:				3	
Anzahl der Überschreitungen:				5	1,81%
Nicht verwertbare Fälle:					0,00%
Gesamtzahl der verfolgaren Fälle:				5	1,81%

Statistik der gesamten Fälle:

Verstoßqualität	Messtechnik
Überschreitung	ESO
06 - 10 km/h	4
16 - 20 km/h	1
nicht verwertbar	0
Gesamtergebnis	5



Tages - Statistik

Messpunkt-Nr.:	017 Schäftlarn			11. März 2024
Messpunkt:	OT H'Schäftlarn/Starnberger Str., Höhe Hs.-Nr. 66			
Messungs-Nr.:	149017_27	Messtechnik:	ESO	
Messdatum:	27.02.24 07:01 Uhr - 27.02.24 10:01 Uhr		03:00:00	30 km/h
Gesamtzahl der gemessenen Fahrzeuge:		747		100,00%
Anzahl der Kalibrierungsfotos:		2		
Anzahl der Überschreitungen:		60		8,03%
Nicht verwertbare Fälle:		8		1,07%
Gesamtzahl der verfolgbaren Fälle:		52		6,96%

Statistik der gesamten Fälle:

Verstoßqualität	Messtechnik
Überschreitung	ESO
06 - 10 km/h	35
11 - 15 km/h	12
16 - 20 km/h	5
nicht verwertbar	8
Gesamtergebnis	60

