

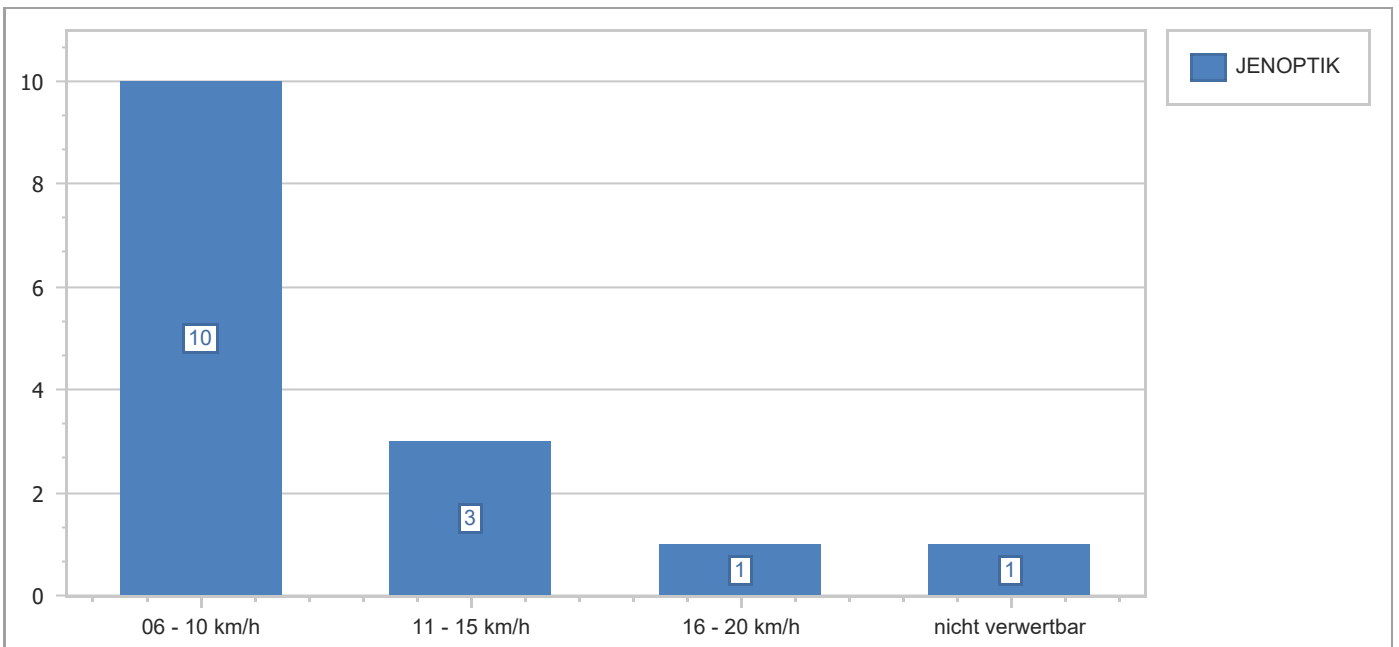
## Zeitraum - Statistik

Mandant: 149 Schäftlarn 6. Mai 2024  
 Zeitraum: 10.04.2024 - 26.04.2024

Anzahl der Messungen:	3	07:09:00
Gesamtzahl der gemessenen Fahrzeuge:	601	100,00%
Anzahl der Kalibrierungsfotos:	10	
Anzahl der Überschreitungen:	<b>15</b>	<b>2,56%</b>
Nicht verwertbare Fälle:	1	0,11%
Gesamtzahl der verfolgbaren Fälle:	<b>14</b>	<b>2,45%</b>

Statistik der gesamten Fälle:

Verstoßqualität	Messtechnik
Überschreitung	JENOPTIK
06 - 10 km/h	10
11 - 15 km/h	3
16 - 20 km/h	1
nicht verwertbar	1
Gesamtergebnis	15

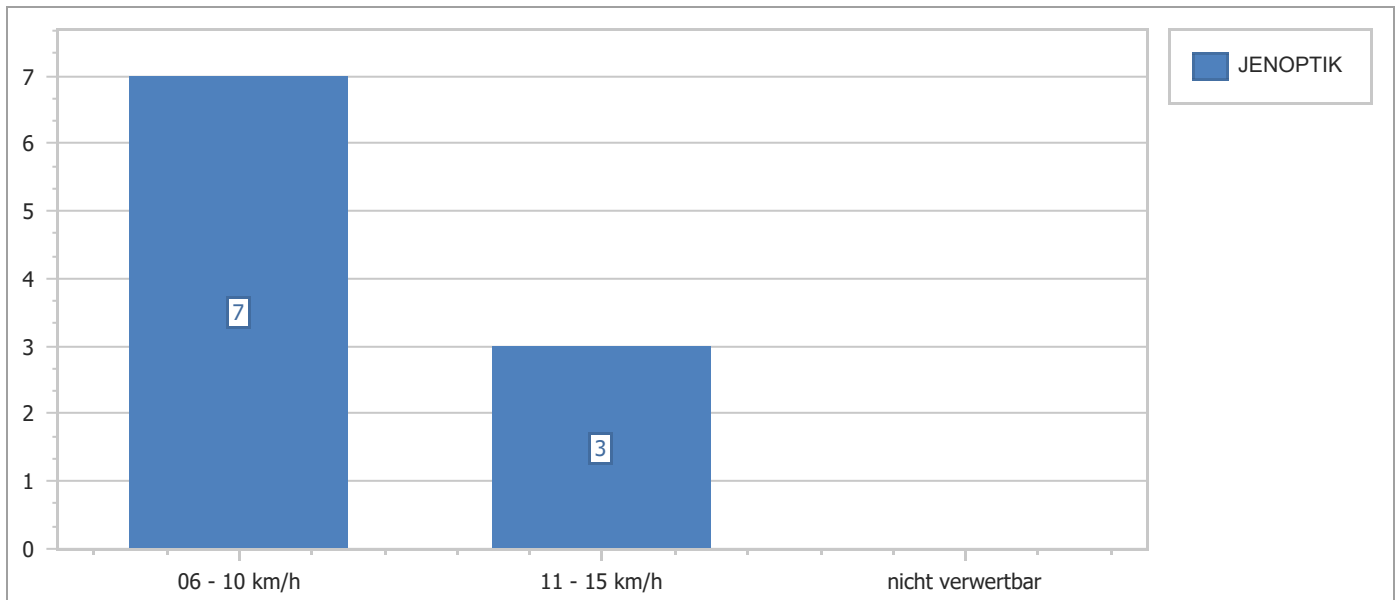


## Tages - Statistik

Messpunkt-Nr.:	001	Schäftlarn			6. Mai 2024
Messpunkt:	OT Kloster Schäftlarn/Kloster, ggü. Eing. Klosterkirche				
Messungs-Nr.:	149301_25	Messtechnik:	JENOPTIK		
Messdatum:	26.04.24 10:59 Uhr	-	26.04.24 13:19 Uhr	02:20:00	30 km/h
Gesamtzahl der gemessenen Fahrzeuge:				249	100,00%
Anzahl der Kalibrierungsfotos:				2	
Anzahl der Überschreitungen:				<b>10</b>	<b>4,02%</b>
Nicht verwertbare Fälle:					0,00%
Gesamtzahl der verfolgbaren Fälle:				<b>10</b>	<b>4,02%</b>

### Statistik der gesamten Fälle:

Verstoßqualität	Messtechnik
Überschreitung	JENOPTIK
06 - 10 km/h	7
11 - 15 km/h	3
nicht verwertbar	0
Gesamtergebnis	10

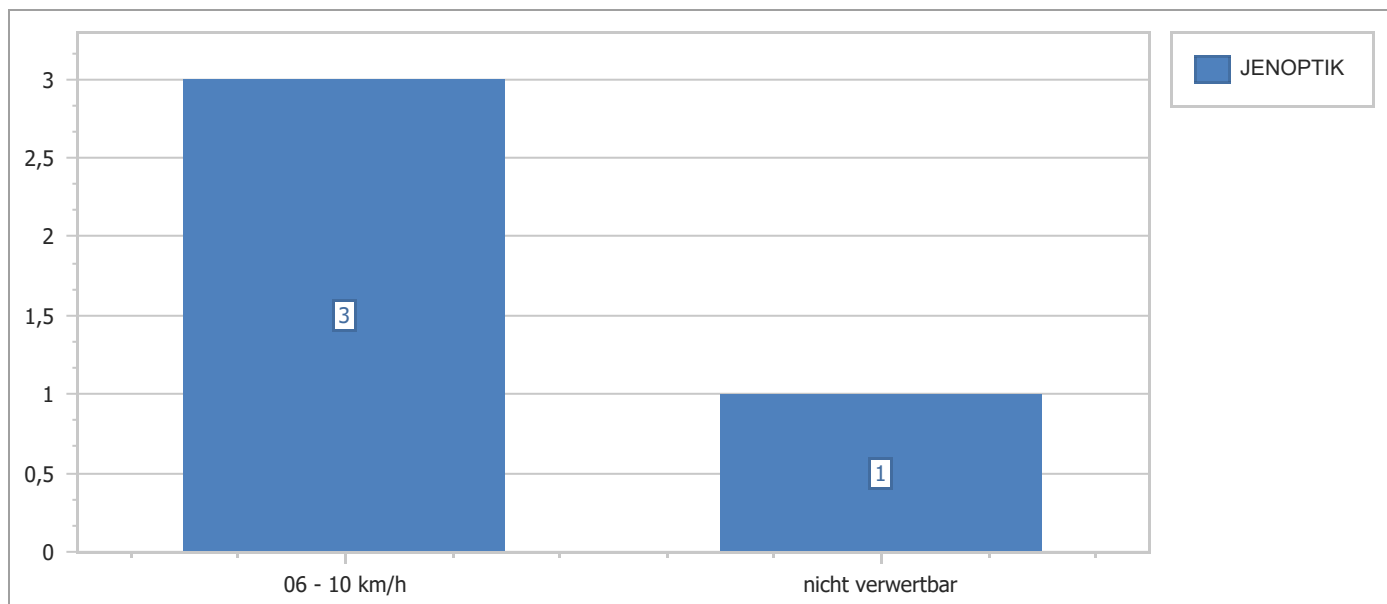


## Tages - Statistik

Messpunkt-Nr.:	006	Schäftlarn		6. Mai 2024
Messpunkt:	OT H'Schäftlarn/Zechstraße, Höhe/ggü. vor od. nach Einm. Kapuzinerweg oder Hs.-Nr. 12			
Messungs-Nr.:	149306_72	Messtechnik:	JENOPTIK	
Messdatum:	19.04.24 10:22 Uhr	-	19.04.24 12:49 Uhr	02:27:00 30 km/h
Gesamtzahl der gemessenen Fahrzeuge:			310	100,00%
Anzahl der Kalibrierungsfotos:			4	
Anzahl der Überschreitungen:			<b>4</b>	<b>1,29%</b>
Nicht verwertbare Fälle:			1	0,32%
Gesamtzahl der verfolgbaren Fälle:			<b>3</b>	<b>0,97%</b>

### Statistik der gesamten Fälle:

Verstoßqualität	Messtechnik
Überschreitung	JENOPTIK
06 - 10 km/h	3
nicht verwertbar	1
Gesamtergebnis	4



## Tages - Statistik

Messpunkt-Nr.:	015	Schäftlarn			6. Mai 2024
Messpunkt:	OT Zell/Max-Rüttgers-Straße, Höhe Hs.-Nr. 6-10-12a				
Messungs-Nr.:	149315_12	Messtechnik:	JENOPTIK		
Messdatum:	10.04.24 07:12 Uhr	-	10.04.24 09:34 Uhr	02:22:00	30 km/h
Gesamtzahl der gemessenen Fahrzeuge:				42	100,00%
Anzahl der Kalibrierungsfotos:				4	
Anzahl der Überschreitungen:				1	2,38%
Nicht verwertbare Fälle:					0,00%
Gesamtzahl der verfolgbaren Fälle:				1	2,38%

### Statistik der gesamten Fälle:

Verstoßqualität	Messtechnik
Überschreitung	JENOPTIK
16 - 20 km/h	1
nicht verwertbar	0
Gesamtergebnis	1

